

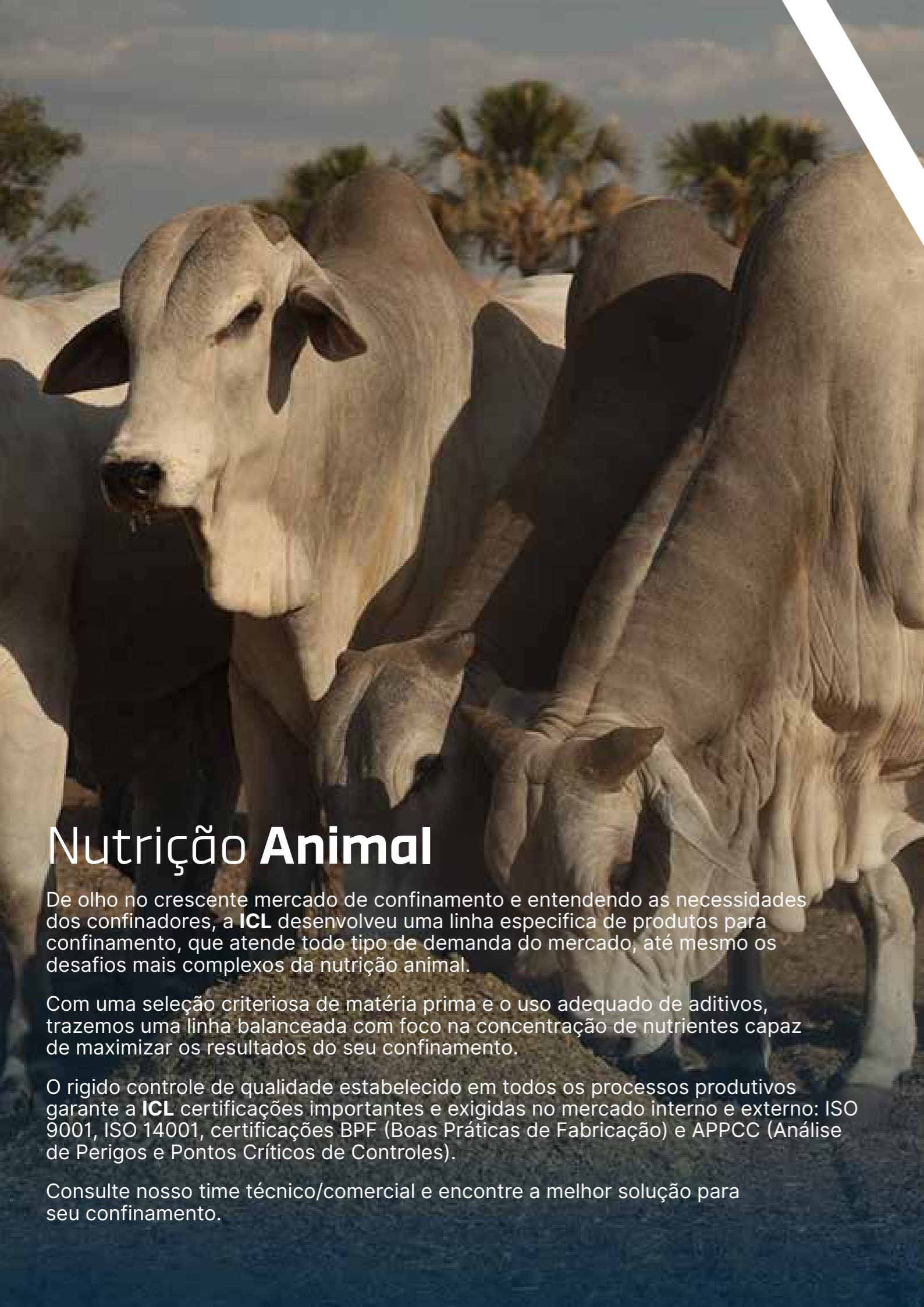


ProduBeef[®]

Linha completa de núcleos de confinamento para bovinos de corte.

Impacto para um futuro sustentável.





Nutrição Animal

De olho no crescente mercado de confinamento e entendendo as necessidades dos confinadores, a **ICL** desenvolveu uma linha específica de produtos para confinamento, que atende todo tipo de demanda do mercado, até mesmo os desafios mais complexos da nutrição animal.

Com uma seleção criteriosa de matéria prima e o uso adequado de aditivos, trazemos uma linha balanceada com foco na concentração de nutrientes capaz de maximizar os resultados do seu confinamento.

O rígido controle de qualidade estabelecido em todos os processos produtivos garante a **ICL** certificações importantes e exigidas no mercado interno e externo: ISO 9001, ISO 14001, certificações BPF (Boas Práticas de Fabricação) e APPCC (Análise de Perigos e Pontos Críticos de Controles).

Consulte nosso time técnico/comercial e encontre a melhor solução para seu confinamento.



Innovation Center

Pesquisa e desenvolvimento

No dia 13 de outubro de 2020, o **Innovation Center** da **ICL** foi credenciado pelo Ministério da Agricultura, Pecuária e Abastecimento (MAPA), como **instituto de pesquisa**. O credenciamento permite o uso dos resultados de pesquisa dos nossos produtos para o registro de novos fertilizantes, testes para viabilidade de fertilizantes via sementes e realização de bioensaios para registro de biofertilizantes, ou seja, a partir de agora gera resultados acreditados como as instituições oficiais de pesquisa.

De acordo com a lista de instituições de pesquisas privadas do MAPA, **somos a única empresa que atua exclusivamente na área de fisiologia e nutrição de plantas que possui um centro de pesquisa cadastrado pelo MAPA para pesquisas com fertilizantes.**

O **Innovation Center** foi inaugurado em 2013, em Itacemápolis - SP, com o objetivo de acelerar o desenvolvimento de produtos inovadores e contribuir com o aumento da produtividade e de oferta de alimentos. Anualmente, são mais de 3.000 parcelas, com protocolos experimentais em fisiologia e nutrição de plantas, resultando em um investimento de mais **18 milhões de reais**, para levar aos agricultores um portfólio de última geração e soluções para atender às principais necessidades das culturas em diferentes regiões agrícolas.

E, para que tudo isso aconteça de forma estruturada contamos com mais de 100 profissionais altamente especializados, de excelente formação acadêmica, com mestrado e doutorado, sendo pesquisadores graduados em diversas universidades reconhecidas mundialmente.

Essa certificação, vem ratificar nossos valores e compromisso em ajudar a alimentar o mundo de forma ética e sustentável.

ProduBeef Confina®

Núcleos de confinamento

A **ICL** traz ao mercado uma gama de soluções para nutrição de gado de corte, por meio de sua linha **ProduBeef Confina®**. São núcleos de confinamento para atender as mais diversas realidades de plantel e de sistemas de produção (convencional e tecnificado).

Em suas formulações, utilizam as fontes mais nobres de micronutrientes do mercado e o que há de mais recente em termos de aditivos tecnológicos, a exemplo de fontes nutrientes de liberação controlada e minerais quelatados.

Vantagens:

- Melhor desempenho, em função de núcleos desenhados com base em modernos conceitos de nutrição e enriquecidos com aditivos tecnológicos de última geração.
- Linha desenhada para uma pecuária de ciclo curto, visando máximo desempenho dos animais dentro de cada situação.
- Versatilidade, com soluções para diferentes sistemas de produção, desde os convencionais até os mais tecnificados.
- Alta competitividade.
- Produtos com alta fluidez, menor dispersão de pó e maior assimilação de fósforo, formulados com 100% fosfato bicálcico (cristal).
- Produtos que oferecem uma maior absorção de microminerais, advindos de fontes nobres com criterioso controle de contaminantes (metais pesados e dioxinas).
- Venda consultiva, por meio de equipe especializada, focada na assistência técnica e na proximidade ao cliente.



Selos de garantia


Amigo produtor,

A **ICL** mais uma vez inova no conceito de tecnologia para nutrição animal. Seguindo os princípios do conselho de requerimento nutricional (NRC), a linha **ProduBeef Confina®** traz a vocês o que há de mais moderno no seguimento de nutrição para ruminantes até seu rebanho.

Garantia de uma nutrição de qualidade, saúde e desempenho animal, além do melhor custo benefício para o produtor.



Os produtos identificados com selo Ciclo Curto possuem formulação e ingredientes para a pecuária de alta performance que acelera o desempenho dos animais e reduzem o tempo em cada ciclo produtivo, proporcionando maior giro e maior rentabilidade ao produtor.




Produto enriquecido com quelatos de Cobre, Zinco, Manganês, Cromo e Selênio, que garantem melhor absorção celular entregando maior aporte mineral.



Tecnologia da **ICL**, o **ProduCote feed®** é a uréia de liberação controlada por até 18 horas. O fornecimento de nitrogênio nas dietas permite o desenvolvimento constante das bactérias ruminais e manutenção de suas funções em condições ideais garantindo uma melhor digestão da fibra.

ProduBeef Confina 10[®]



Indicação:

Recomendado para um sistema intensivo de produção (confinamento e semiconfinamento).

Modo de usar:

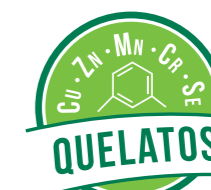
Deve ser fornecido exclusivamente na formulação de concentrados / dietas, na proporção de 10% do concentrado, em um sistema de semiconfinamento.

Descrição:

Suplemento mineral vitamínico para formulação de dietas de confinamento e semiconfinamento. Composto por fontes de macro e microminerais de alta absorção e enriquecido com fonte de nitrogênio de degradação controlada (**Producote feed[®]**).

Produto sem eventuais substitutivos.

ProduBeef Confina 250[®]



Indicação:

Recomendado para um sistema intensivo de produção (confinamento e semiconfinamento).

Modo de usar:

Deve ser fornecido exclusivamente na formulação de concentrados / dietas, na proporção de 2,5% na base seca da dieta total.


Descrição:

Suplemento mineral vitamínico para formulação de dietas de confinamento e semiconfinamento. Composto por fontes de macro e microminerais de alta absorção e formulado para máximo desempenho dos animais. Produto que apresenta três versões, modificando apenas o aditivo utilizado.

Produto sem eventuais substitutivos.



ProduBeef Confina 300[®]



Indicação:

Recomendado para um sistema intensivo de produção (confinamento e semiconfinamento).

Modo de usar:

Deve ser fornecido exclusivamente na formulação de concentrados / dietas, na proporção de 3% na base seca da dieta total.


Descrição:

Suplemento mineral vitamínico para formulação de dietas de confinamento e semiconfinamento. Composto por fontes de macro e microminerais de alta absorção e formulado para máximo desempenho dos animais. Produto que apresenta três versões, modificando apenas o aditivo utilizado.

Produto sem eventuais substitutivos.



ProduBeef Confina 400[®]



Indicação:

Recomendado para um sistema intensivo de produção (confinamento e semiconfinamento).

Modo de usar:

Deve ser fornecido exclusivamente na formulação de concentrados / dietas, na proporção de 4% na base seca da dieta total.

Descrição:

Suplemento mineral vitamínico para formulação de dietas de confinamento e semiconfinamento. Composto por fontes de macro e microminerais de alta absorção e enriquecido com fonte de nitrogênio de degradação controlada (**Producote feed**[®]). Produto que apresenta três versões, modificando apenas o aditivo utilizado.

Produto sem eventuais substitutivos.





Impacto para um futuro sustentável

Suporte ao cliente:

Av. Paulista, 1754 - 3º andar
CEP 01310-920 - São Paulo - SP
Fone: (11) 3016-9600 (São Paulo)
0800 702 5656 (demais localidades)
www.iclamericadosul.com

Sistema Certificado:

